



ディースリー

第16期株主通信

平成18年4月1日～平成19年3月31日

株式会社ディースリー



「Flushed Away」(PS2・GC・DS・GBA)

ドリームワークスの映画「Flushed Away」の劇場公開に合わせ発売、2007年3月期のセールは欧米で107万本を記録。



「NARUTOシリーズ」(GC・GBA)

2007年3月期のセールス合計は98.5万本を記録。(当社販売地域は北米のみ)



「CR 新世紀エヴァンゲリオン・セカンドインパクト&パチスロ新世紀エヴァンゲリオン」(PS2)

「CR 新世紀エヴァンゲリオン」の第2弾として2006年6月に日本で発売、累計販売本数は20.7万本を記録。



「地球防衛軍3」(Xbox360)

2006年12月に日本で発売。2007年3月には「EARTH DEFENSE FORCE 2017」として米英での販売も開始し、2007年3月期は11.8万本のセールスを記録。

CONTENTS

TOPICS	02	キャッシュ・フロー計算書	09
株主の皆様へ	03	財務諸表(単体)	
営業の概況	04	貸借対照表	10
業績の推移(連結)	05	損益計算書	12
財務諸表(連結)		株主資本等変動計算書	12
貸借対照表	06	株式の状況	14
損益計算書	08	企業情報	15
株主資本等変動計算書	08	株主メモ	16

株主の皆様には、益々ご清栄のこととお慶び申し上げます。従来の当社グループは、創業の原点である「SIMPLEシリーズ」等、国内でのコンシューマ事業やモバイル事業を中心に事業を行ってまいりましたが、より成長率の高い欧米市場での事業展開にもフォーカスし、2004年11月の北米現地法人の設立以来、積極的なグローバル展開を推進してまいりました。

2007年3月期は、グローバル戦略によるグループ成長元年と位置付け、欧米市場での本格的な展開をスタートさせることにより海外売上高が59億円となり国内売上高と合わせ連結売上高は97億円を達成することが出来ました。

2008年3月期は、更にグローバル戦略を推し進め、売上高、経常利益、当期純利益とも今まで以上の成長を目標に事業展開を行っていく所存であります。

ディースリー・グループは、世代、人種、地域等の垣根を越え、一人でも多くの人に「夢・希望・感動」を提供し、絶える事のない成長を目指して参ります。

今後とも、皆様のご理解とご支援を賜りますよう、宜しくお願ひ申し上げます。

代表取締役社長 **伊藤 裕二**

当期における当社グループの国内でのコンシューマ事業におきましては、主力商品であり多種多様な商品群で構成される『SIMPLEシリーズ』に関して、『SIMPLE DS シリーズ』を中心とした商品展開に移行するなどにより、新たなライトユーザーを獲得するため、バラエティ豊かな商品を継続して発売いたしました。また、フルプライスゲームソフトに関しましては、すでにコアファンを獲得している『必勝パチンコ★パチスロ攻略シリーズ』を引き続き展開するほか、ファミリー層や女性層などをターゲットとしたエンターテインメント性の高いゲームソフトの制作・販売にも注力してまいりました。

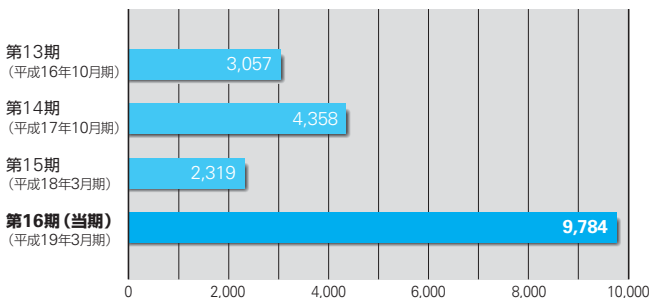
モバイル事業におきましては、各携帯電話キャリア向けに低価格ゲームコンテンツ『SIMPLE100シリーズ』の配信を継続的に行いライトユーザーの獲得に注力するとともに、コンシューマ事業と連動した女性向けコンテンツサイト『こちら胸キュン乙女』の充実に努めてまいりました。また、新たにリッチゲームコンテンツ『SIMPLE500シリーズ』の配信を開始し、その第1弾として『THE 地球防衛軍 モバイル』をリリースするなど、コンシューマ事業で培ったコンテンツのマルチユースをより一層進めながら携帯ゲームユーザーの新規開拓を行ってまいりました。

北米及び欧州における海外展開におきましては、当社のグローバルコンテンツ戦略部署と現地子会社とが連携し、地域特性を考慮したグローバルコンテンツを戦略的に展開するとともに、特定の国や地域に限らない世界中のゲームファンに向けて展開することを目的としたグローバルコンテンツの第1弾として『Flushed Away』を発売するなど、コンテンツのグローバルユースも進めてまいりました。

以上の結果、当連結会計年度の業績は、売上高9,784百万円、営業利益542百万円、経常利益594百万円、当期純利益147百万円となりました。

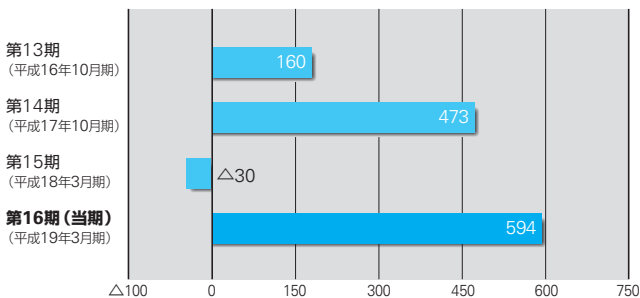
売上高

(単位:百万円)



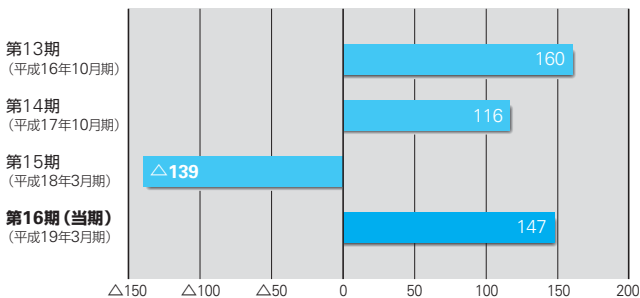
経常利益

(単位:百万円)



当期純利益

(単位:百万円)



連結貸借対照表

科目	期別	第16期	第15期
		平成19年3月31日現在	平成18年3月31日現在
資産の部			
流動資産		8,228,464	4,255,143
現金及び預金		2,775,941	1,275,210
売掛金		1,668,546	989,499
たな卸資産		2,517,238	1,228,473
前渡金		595,487	613,693
繰延税金資産		615,462	70,619
その他		57,508	79,529
貸倒引当金		△1,719	△1,882
固定資産		576,348	892,159
有形固定資産		131,822	89,263
建物及び構築物		11,449	9,031
機械装置及び運搬具		1,830	2,248
その他		118,541	77,983
無形固定資産		154,014	227,013
投資その他の資産		290,512	575,882
投資有価証券		5,000	5,150
繰延税金資産		231,924	428,368
その他		58,264	145,768
貸倒引当金		△4,675	△3,404
資産合計		8,804,813	5,147,303

(単位:千円)

科目	期別	第16期	第15期
		平成19年3月31日現在	平成18年3月31日現在
負債の部			
流動負債		3,759,994	1,185,274
買掛金		622,535	431,872
短期借入金		1,400,000	300,000
1年以内返済予定長期借入金		753,997	106,668
未払金		101,338	176,053
未払法人税等		774,806	131,598
その他		107,318	39,081
固定負債		1,025,232	107,939
長期借入金		1,004,000	89,997
退職給付引当金		21,232	17,942
負債合計		4,785,227	1,293,213
少数株主持分			
少数株主持分		—	554
資本の部			
資本金		—	1,733,485
資本剰余金		—	1,615,821
利益剰余金		—	495,360
為替換算調整勘定		—	13,879
自己株式		—	△5,010
資本合計		—	3,853,535
負債・資本合計		—	5,147,303
純資産の部			
株主資本		3,979,891	—
資本金		1,733,989	—
資本剰余金		1,616,325	—
利益剰余金		634,587	—
自己株式		△5,010	—
評価・換算差額等		23,786	—
為替換算調整勘定		23,786	—
新株予約権		15,907	—
純資産合計		4,019,586	—
負債純資産合計		8,804,813	—

連結損益計算書

(単位:千円)

科目	期別	第16期		第15期	
		自 平成18年4月1日 至 平成19年3月31日	自 平成17年11月1日 至 平成18年3月31日		
売上高		9,784,224	2,319,747		
売上原価		6,632,978	1,453,883		
売上総利益		3,151,246	865,864		
販売費及び一般管理費		2,608,894	919,658		
営業利益		542,352	△53,794		
営業外収益		97,326	26,998		
営業外費用		45,324	3,814		
経常利益		594,354	△30,609		
特別利益		535	7,210		
特別損失		34,120	255		
税金等調整前当期純利益		560,769	△23,654		
法人税、住民税及び事業税		761,109	116,567		
法人税等調整額		△347,569	8,467		
少数株主損失		△384	△8,974		
当期純利益		147,613	△139,714		

連結株主資本等変動計算書

(自 平成18年4月1日 至 平成19年3月31日)

(単位:千円)

	株主資本					評価・換算差額等	新株予約権	少数株主持分	純資産合計
	資本金	資本剰余金	利益剰余金	自己株式	株主資本合計				
平成18年3月31日 残高	1,733,485	1,615,821	495,360	△5,010	3,839,656	13,879	-	554	3,854,089
連結会計年度中の変動額									
新株の発行	504	504			1,009				1,009
剰余金の配当			△8,387		△8,387				△8,387
当期純利益			147,613		147,613				147,613
株主資本以外の項目の 連結会計年度中の変動額(純額)						9,907	15,907	△554	25,260
連結会計年度中の変動額合計	504	504	139,226	-	140,235	9,907	15,907	△554	165,496
平成19年3月31日 残高	1,733,989	1,616,325	634,587	△5,010	3,979,891	23,786	15,907	-	4,019,586

連結キャッシュ・フロー計算書

(単位:千円)

科目	期別	第16期	第15期
		自 平成18年4月 1日 至 平成19年3月31日	自 平成17年11月 1日 至 平成18年 3月31日
営業活動によるキャッシュ・フロー		△1,166,692	△735,306
税金等調整前当期純利益		560,769	△23,654
減価償却費		85,982	14,091
無形固定資産償却費		—	153,233
連結調整勘定償却額		—	19,097
のれん償却額		45,835	—
新株発行費		—	68
退職給付引当金の増加額		3,290	5,289
貸倒引当金の増減額(減少:△)		1,108	△55,632
受取利息及び受取配当金		△15,716	△1,727
支払利息		36,167	2,178
為替差益		△23,239	△18,122
売上債権の増減額(増加:△)		△645,639	372,801
たな卸資産の増加額		△1,285,051	△1,071,524
前渡金の減少額		19,800	173,308
仕入債務の増加額		155,115	8,377
未払金の減少額		△74,845	△42,525
その他		113,442	42,878
小計		△1,022,982	△421,862
利息及び配当金の受取額		15,916	1,999
利息の支払額		△38,530	△3,291
法人税等の支払額		△121,096	△312,151
投資活動によるキャッシュ・フロー		△16,565	△75,323
有形固定資産の取得による支出		△76,566	△35,095
無形固定資産の取得による支出		△22,961	△67,934
貸付けによる支出		△20,000	△5,500
貸付金の回収による収入		21,449	591
その他		81,513	32,614
財務活動によるキャッシュ・フロー		2,572,501	210,007
短期借入金の純増減		1,100,000	300,000
長期借入れによる収入		2,000,000	—
長期借入金の返済による支出		△438,668	△87,334
新株の発行による収入		944	10,113
配当金の支払額		△8,385	△12,771
その他		△81,390	—
現金及び現金同等物に係る換算差額		30,097	16,840
現金及び現金同等物の増減額		1,419,340	△583,782
現金及び現金同等物の期首残高		1,275,210	1,858,993
現金及び現金同等物の期末残高		2,694,551	1,275,210

貸借対照表

科目	期別	第16期	第15期
		平成19年3月31日現在	平成18年3月31日現在
資産の部			
流動資産		4,678,071	3,764,602
現金及び預金		918,278	767,022
売掛金		302,478	347,090
製品		—	46,498
仕掛品		1,897,699	1,031,005
貯蔵品		184	4,833
コンテンツ		—	54,566
前渡金		32,762	197,559
前払費用		8,072	5,530
未収入金		530	35,211
繰延税金資産		125,553	61,009
関係会社短期貸付金		1,356,642	1,182,806
その他		35,868	31,643
貸倒引当金		—	△173
固定資産		2,913,424	1,480,426
有形固定資産		13,348	44,533
無形固定資産		870	45,831
投資その他の資産		2,899,204	1,390,061
資産合計		7,591,495	5,245,029

(単位:千円)

科目	期別	第16期	第15期
		平成19年3月31日現在	平成18年3月31日現在
負債の部			
流動負債		2,134,371	766,311
買掛金		51,276	118,973
短期借入金		1,200,000	300,000
1年以内返済予定長期借入金		664,000	106,668
未払金		14,683	82,545
未払費用		2,049	4,977
未払法人税等		190,454	121,061
前受金		—	28,206
預り金		1,671	2,956
その他		10,235	923
固定負債		1,014,204	107,939
長期借入金		1,004,000	89,997
退職給付引当金		10,204	17,942
負債合計		3,148,575	874,251
資本の部			
資本金		—	1,733,485
資本剰余金		—	1,615,821
資本準備金		—	1,609,820
その他の資本剰余金		—	6,000
利益剰余金		—	1,026,482
任意積立金		—	300,000
当期末処分利益		—	726,482
自己株式		—	△5,010
資本合計		—	4,370,777
負債・資本合計		—	5,245,029
純資産の部			
株主資本		4,430,279	—
資本金		1,733,989	—
資本剰余金		1,616,325	—
利益剰余金		1,084,975	—
自己株式		△5,010	—
新株予約権		12,639	—
純資産合計		4,442,919	—
負債純資産合計		7,591,495	—

損益計算書

科目	期別	第16期		第15期	
		自 平成18年4月 1日 至 平成19年3月31日		自 平成17年11月 1日 至 平成18年 3月31日	
売上高		903,334		1,428,932	
売上原価		521,862		757,603	
売上総利益		381,472		671,328	
販売費及び一般管理費		336,530		426,417	
広告宣伝費		77,939		198,627	
業務委託費		23,507		19,745	
役員報酬		46,609		22,024	
給料手当		47,045		68,342	
賞与		5,174		10,900	
福利厚生費		10,380		12,994	
退職給付費用		1,738		5,492	
地代家賃		30,331		16,420	
支払手数料		7,141		5,661	
減価償却費		4,174		9,023	
旅費交通費		21,537		—	
その他		60,950		57,185	
営業利益		44,941		244,911	

株主資本等変動計算書

(自 平成18年4月1日 至 平成19年3月31日)

(単位:千円)

	株主資本					新株予約権	純資産合計
	資本金	資本剰余金	利益剰余金	自己株式	株主資本合計		
平成18年3月31日 残高	1,733,485	1,615,821	1,026,482	45,010	4,370,777	—	4,370,777
連結会計年度中の変動額							
新株の発行	504	504			1,009		1,009
剰余金の配当			△8,387		△8,387		△8,387
当期純利益			66,880		66,880		66,880
株主資本以外の項目の 連結会計年度中の変動額(純額)						12,639	12,639
連結会計年度中の変動額合計	504	504	58,492	—	59,502	12,639	72,142
平成19年3月31日 残高	1,733,989	1,616,325	1,084,975	45,010	4,430,279	12,639	4,442,919

(単位:千円)

科目	期別	第16期	第15期
		自 平成18年4月 1日 至 平成19年3月31日	自 平成17年11月 1日 至 平成18年 3月31日
営業外収益		139,784	54,912
受取利息		82,935	16,115
業務受託収入		—	14,531
為替差益		56,712	17,078
受取損害賠償金		—	6,600
雑収入		136	586
営業外費用		41,020	3,691
支払利息		32,696	2,178
支払手数料		1,190	701
新株発行費		—	68
株式交付費		64	—
定期預金解約損		6,918	—
雑損失		150	743
経常利益		143,706	296,132
特別利益		496	7,818
投資有価証券売却益		—	54
貸倒引当金戻入益		496	7,145
その他		—	618
特別損失		697	—
関係会社株式評価損		697	—
税引前当期純利益		143,505	303,950
法人税、住民税及び事業税		188,520	115,807
法人税等調整額		△111,895	19,914
当期純利益		66,880	168,228
前期繰越利益		—	558,253
当期末処分利益		—	726,482

株式の状況

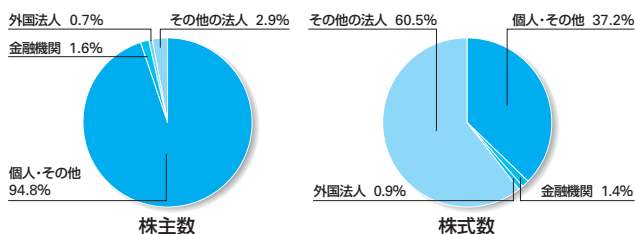
会社が発行する株式の総数	32,200株
発行済株式の総数 [※]	21,006株
株主数	757名

※新株予約権の権利行使により発行済株式の総数は6株増加いたしました。

大株主(上位10名)

株主名	当社への出資状況	
	持株数(株)	持株比率(%)
フィールズ株式会社	12,000	57.12
伊藤 裕二	3,600	17.13
GVC2号投資事業組合	220	1.04
パオプニューヨークジーシーエムクライアントアカウンツイーアイエスジー	162	0.77
個人株主	159	0.75
個人株主	155	0.73
個人株主	153	0.72
岡島 信幸	141	0.67
株式会社ソロ	134	0.63
個人株主	131	0.62

所有者別株式分布状況



会社概要

正式社名 株式会社ディースリー

英文表記 D3 INC.

設立 平成4年2月5日

資本金 1,733,989千円

本社 〒150-0043 東京都渋谷区道玄坂1-9-5
渋谷スクエアA 2F

TEL:03-5428-8830(代表)

FAX:03-5428-3453

取締役および監査役

会社における地位	氏名	担当または主な職業
代表取締役社長	伊藤 裕二	
常務取締役	小寺 健治	管理部 担当
取締役	小嶋 正樹	経営企画室 室長
社外取締役	猪熊 洋文	フィールズ株式会社 取締役副社長
社外取締役	繁松 徹也	フィールズ株式会社 執行役員
社外取締役	香山 哲	
社外常勤監査役	中条 稔夫	
社外監査役	青木 茂宏	税理士
社外監査役	金本 光博	公認会計士・税理士

株主メモ

- 事業年度 4月1日～翌年3月31日
期末配当基準日 3月31日
中間配当基準日 9月30日
定時株主総会 毎年6月
株主名簿管理人 三菱UFJ信託銀行株式会社
同連絡先 〒137-8081
東京都江東区東砂7丁目10番11号
三菱UFJ信託銀行株式会社 証券代行部
☎0120-232-711 (通話料無料)
同取次所 三菱UFJ信託銀行株式会社 全国各支店
公告の方法 電子公告の方法により行います。
ただし、事故その他やむを得ない事由により
電子公告を行うことができないときは、日本
経済新聞に掲載して行います。
(URL <http://www.d3i.co.jp>)

お知らせ

●株式に関するお手続き用紙のご請求について

株式に関するお手続き用紙（届出住所・印鑑・姓名等の変更届、配当金振込指定書、単元未満株式買取請求書、名義書換請求書等）のご請求につきましては、上記株主名簿管理人にてお電話ならびにインターネットにより24時間受け付けておりますので、ご利用ください。

☎0120-244-479 (三菱UFJ信託銀行本店証券代行部) (通話料無料)

☎0120-684-479 (三菱UFJ信託銀行大阪証券代行部)

インターネットアドレス <http://www.tr.mufg.jp/daikou/>

なお、株券保管振替制度をご利用の株主様は、お取引口座のある証券会社にご照会ください。



〒150-0043 東京都渋谷区道玄坂1-9-5 渋谷スクエアA 2F
TEL:03-5428-8830 (代表) FAX:03-5428-3453

<http://www.d3i.co.jp>