

株主メモ

決 算 期	10月31日(第15期より3月31日に変更)
定時株主総会	1月中(第15期より6月中に変更)
基 準 日	10月31日(第15期より3月31日に変更)
名義書換代理人	東京都千代田区丸の内一丁目4番5号 三菱UFJ信託銀行株式会社
同事務取扱場所	東京都千代田区丸の内一丁目4番5号 三菱UFJ信託銀行株式会社 証券代行部
同 取 次 所	東京都千代田区丸の内一丁目4番5号 三菱UFJ信託銀行株式会社 全国各支店

見通しに関する注意事項

この冊子に記載されている株式会社ディースリー・パブリッシャーおよびグループ会社の現在の計画、見通し、戦略、確信、自負などのうち、歴史的事実でないものは、将来の業績に関する見通しであり、これらは、現在入手可能な情報から得られた株式会社ディースリー・パブリッシャーの経営者の判断に基づいています。従って、これら業績見通しのみで全面的に依拠することは控えるようお願いいたします。実際の業績は、様々な重要な要素により、これら業績見通しとは大きく異なる結果となりうることをご承知おきください。



D3PUBLISHER

第14期事業報告書

平成16年11月1日～平成17年10月31日



D3PUBLISHER

株式会社ディースリー・パブリッシャー

〒150-0043 東京都渋谷区道玄坂1-9-5 渋谷スクエアA 2F
TEL:03-5428-3455(代表) FAX:03-5428-3453

<http://www.d3p.co.jp>

株式会社ディースリー・パブリッシャー

■ SIMPLE2000シリーズ 「THE地球防衛軍2」のヒット

2005年7月の発売開始よりわずか2ヶ月間で10万本を突破、その後も順調に売上を伸ばし、発売開始から3ヶ月目で前作「THE地球防衛軍」(2003年6月発売)のセールス記録を大幅に更新。2006年後半には、Xbox 360(マイクロソフト株式会社より発売)向けに「THE地球防衛軍」と「THEお姉ちゃんバラ」を発売する予定です。



■ フィールズ株式会社とのコラボレーション作品 必勝パチンコ攻略シリーズ 「CR新世紀エヴァンゲリオン」の大ヒット

2005年10月発売の「CR新世紀エヴァンゲリオン」が大ブレイク。パチンコ攻略ソフトとして業界の常識を破る大ヒットを記録しました。今後もフィールズ株式会社との提携を更に深め、パチンコ・パチスロ攻略ソフトを発売していく予定です。



■ カートゥーン ネットワークの大ヒットアニメ番組 「Hi Hi Puffy AmiYumi™」のゲームライセンス契約の締結

当社の連結子会社D3Publisher of America, Inc.において、アメリカの大手アニメ専門チャンネル、カートゥーン ネットワークの大ヒットアニメ番組『Hi Hi Puffy AmiYumi™』のゲームソフトライセンス契約を、Warner Bros. Interactive Entertainment(米国カリフォルニア州 代表:Barry Meyer)と締結し、2005年11月に北米で、日本では同年12月に発売しました。



株主の皆様には、益々ご清祥のこととお慶び申し上げます。

当社の2005年10月期の業績は連結・単独ともに売上高・経常利益で過去最高額を達成することができました。また、3月にはフィールズ株式会社による第三者割当増資を行い、フィールズ株式会社が当社の親会社となりました。今後もコンテンツ・プロデュース分野での益々のシナジーを追求して参る所存です。

11月には、英国に100%子会社を設立し、本格的なワールドワイドでの企画・販売体制が整って参りました。今後も世界中の人々に、「夢」「希望」「感動」を提供し、連結ベースでの成長・拡大を追求して参ります。

より一層のご支援・ご愛顧を賜りますよう宜しくお願い申し上げます。

代表取締役社長 伊藤 裕二

CONTENTS

TOPICS	02	キャッシュ・フロー計算書	09
株主の皆様へ	03	財務諸表(単体)	
営業の概況	04	貸借対照表	10
業績の推移(連結)	05	損益計算書	12
財務諸表(連結)		利益処分案	12
貸借対照表	06	株式の状況	14
損益計算書	08	企業情報	15
剰余金計算書	08	株主メモ	16

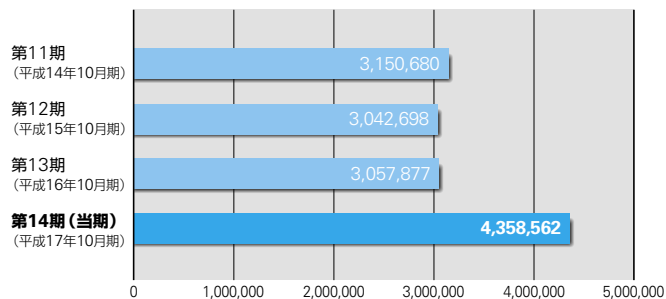
当期におけるわが国経済は、企業収益の改善に伴う設備投資の増加等により、製造業を中心とした受注拡大の兆しが見え、緩やかな景気回復基調が続いています。しかしながら、原油価格の高騰、IT関連分野での在庫調整や年金問題等に起因する将来への不透明感が広がり、個人消費が伸び悩んだことで、景気回復の実感が乏しいものとなりました。

当業界におきましては、パッケージゲームの分野では、「ニンテンドーDS」（任天堂株式会社より発売）および「プレイステーション・ポータブル」（株式会社ソニー・コンピュータエンタテインメントより発売）といった高機能携帯型ハードの発売を機に、これら新ハードに対応したゲームソフトが続々とリリースされました。モバイルネットワークゲームの分野では、各キャリアにおける第三代携帯電話が本格的に投入され、料金定額制等の新サービスの開始によりリッチコンテンツの時代が到来するなど、明るい展望が見えました。しかし、消費者の余暇消費の多様化は一段と進んでいる状況にあり、エンターテインメント企業間の技術提携・資本提携等の合従連衡が行われる大変厳しい経営環境となりました。

このような状況のもとで、当社グループは、パッケージゲーム事業においては、主力商品である「SIMPLEシリーズ」に関して、これまで以上にバラエティ豊かな商品を継続して発売することで、新たなゲームユーザーの獲得に努めて参りました。また、女性ユーザーをメインターゲットとしたゲームソフトや、アニメのキャラクターを題材としたゲームソフトなど、エンターテインメント性の高い商品の制作・販売にも注力し、「SIMPLEシリーズ」以外においても、ユーザーの方々楽しんでいただくための挑戦を続けた結果、ご購入いただいたユーザーの方々よりご好評を賜りました。一方、ネットワーク事業におきましても、各携帯電話キャリア向けに高品質かつ低価格のコンテンツを継続的かつ効果的にサービスインさせて参りました。その結果、当連結会計年度の売上高は、4,358百万円（前年同期比42.5%増）、経常利益は473百万円（同194.7%増）となりましたが、最終損益は特別損失の計上が影響し、当期純利益は116百万円（同27.4%減）となりました。

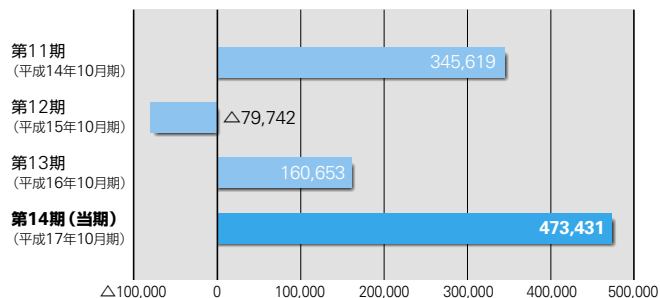
売上高

(単位:千円)



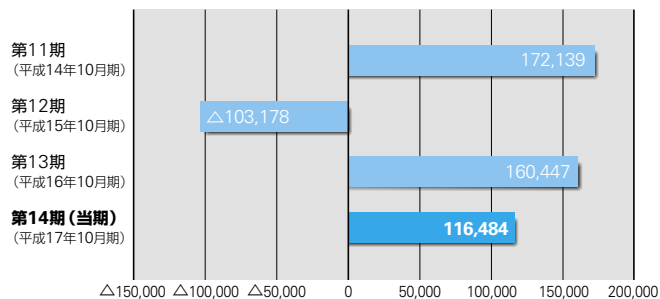
経常利益

(単位:千円)



当期純利益

(単位:千円)



財務諸表(連結)

連結貸借対照表

(単位:千円)

科目	期別	第14期	第13期
		平成17年10月31日現在	平成16年10月31日現在
資産の部			
流動資産		4,304,575	2,509,769
現金及び預金		1,858,993	1,374,846
売掛金		1,358,095	401,719
たな卸資産		139,298	101,739
前渡金		783,903	549,735
繰延税金資産		41,117	54,024
その他		125,451	29,717
貸倒引当金		△2,284	△2,012
固定資産		1,065,590	1,234,388
有形固定資産		65,463	48,826
建物及び構築物		9,718	13,430
機械装置及び運搬具		—	1,634
その他		55,744	33,761
無形固定資産		350,127	338,750
投資その他の資産		649,999	846,812
投資有価証券		36,587	155,500
繰延税金資産		466,180	357,100
破産更生債権等		65,613	91,865
その他		140,253	324,601
貸倒引当金		△58,635	△82,255
資産合計		5,370,165	3,744,158

科目	期別	第14期	第13期
		平成17年10月31日現在	平成16年10月31日現在
負債の部			
流動負債		1,210,704	1,526,298
買掛金		419,545	136,431
短期借入金		—	733,400
1年以内返済予定長期借入金		140,668	256,200
未払金		216,366	92,714
未払法人税等		327,182	186,482
その他		106,941	121,068
固定負債		155,984	153,967
長期借入金		143,331	144,000
退職給付引当金		12,653	9,967
負債合計		1,366,688	1,680,265
少数株主持分			
少数株主持分		9,463	—
資本の部			
資本金		1,728,394	824,947
資本剰余金		1,610,730	707,283
利益剰余金		647,629	536,673
為替換算調整勘定		12,270	—
自己株式		△5,010	△5,010
資本合計		3,994,013	2,063,893
負債・資本合計		5,370,165	3,744,158

連結損益計算書

(単位:千円)

科目	期別	第14期	第13期
		自 平成16年11月1日 至 平成17年10月31日	自 平成15年11月1日 至 平成16年10月31日
売上高		4,358,562	3,057,877
売上原価		2,168,786	1,903,165
売上総利益		2,189,776	1,154,712
返品調整引当金戻入額		—	35,395
返品調整引当金繰入額		—	—
差引売上総利益		2,189,776	1,190,108
販売費及び一般管理費		1,782,928	984,846
営業利益		406,847	205,262
営業外収益		88,463	21,500
営業外費用		21,879	66,109
経常利益		473,431	160,653
特別利益		49,491	107,132
特別損失		126,599	5,551
税金等調整前当期純利益		396,322	262,234
法人税、住民税及び事業税		368,585	228,961
法人税等調整額		△96,173	△127,174
少数株主利益		7,426	—
当期純利益		116,484	160,447

連結剰余金計算書

(単位:千円)

科目	期別	第14期	第13期
		自 平成16年11月1日 至 平成17年10月31日	自 平成15年11月1日 至 平成16年10月31日
(資本剰余金の部)			
資本剰余金期首残高		707,283	286,272
資本剰余金増加高		903,446	421,010
資本剰余金期末残高		1,610,730	707,283
(利益剰余金の部)			
利益剰余金期首残高		536,673	333,825
利益剰余金増加高		116,484	202,847
利益剰余金減少高		5,527	—
利益剰余金期末残高		647,629	536,673

連結キャッシュ・フロー計算書

(単位:千円)

科目	期別	第14期	第13期
		自 平成16年11月1日 至 平成17年10月31日	自 平成15年11月1日 至 平成16年10月31日
営業活動によるキャッシュ・フロー		△156,753	697,428
税金等調整前当期純利益		396,322	262,234
減価償却費		19,296	11,501
無形固定資産償却費		352,571	181,386
連結調整勘定償却額		46,984	—
新株発行費		9,990	6,489
退職給付引当金の増減額		2,686	△132
貸倒引当金の増減額		△23,318	4,532
返品調整引当金の減少額		—	△35,395
受取利息及び受取配当金		△5,739	△5,776
支払利息		9,436	14,232
為替差損益(利益:△)		△3,763	1,124
持分法による投資損益(利益:△)		△19,641	42,164
関係会社株式売却益		△18,871	△107,115
売上債権の増減額		△951,653	158,995
たな卸資産の増減額		△31,155	11,660
前渡金の増減額		△219,828	291,963
仕入債務の増減額		279,692	△32,117
未払金の増減額		123,508	33,676
その他		108,856	41,607
小計		75,373	881,031
利息及び配当金の受取額		5,950	5,035
利息の支払額		△10,191	△14,331
法人税等の支払額		△227,885	△174,307
投資活動によるキャッシュ・フロー		△315,448	△542,482
定期預金預入による支出		—	△100,000
関係会社株式の売却による支出		—	360,000
有形固定資産の取得による支出		△38,422	△26,365
無形固定資産の取得による支出		△420,979	△259,711
新規連結子会社の取得による支出		—	△338,996
貸付けによる支出		△5,000	△300,000
貸付金の回収による収入		117,939	132,850
その他		31,013	△10,259
財務活動によるキャッシュ・フロー		918,546	654,988
短期借入金の純増減		△768,386	100,000
長期借入れによる収入		200,000	—
長期借入金の返済による支出		△306,201	△302,800
新株の発行による収入		1,796,902	830,020
配当金の支払額		△5,545	△208
自己株式の取得による支出		—	△18,515
自己株式処分による収入		—	52,980
その他		1,777	△6,489
現金及び現金同等物に係る換算差額		37,802	△1,124
現金及び現金同等物の増加額		484,146	808,809
現金及び現金同等物の期首残高		1,374,846	566,037
現金及び現金同等物の期末残高		1,858,993	1,374,846

財務諸表(単体)

貸借対照表

(単位:千円)

科目	期別	第14期	第13期
		平成17年10月31日現在	平成16年10月31日現在
資産の部			
流動資産		3,983,032	2,574,777
現金及び預金		1,330,343	1,360,416
売掛金		1,129,087	376,846
製品		26,221	81,114
仕掛品		14,310	13,076
貯蔵品		4,252	6,903
コンテンツ		—	2
前渡金		335,242	419,258
前払費用		5,058	4,292
未収入金		79,993	—
繰延税金資産		43,111	59,535
関係会社短期貸付金		1,002,528	237,500
その他		13,445	16,095
貸倒引当金		△564	△263
固定資産		1,417,361	1,175,826
有形固定資産		36,704	37,407
無形固定資産		152,326	90,747
投資その他の資産		1,228,331	1,047,671
資産合計		5,400,393	3,750,603

科目	期別	第14期	第13期
		平成17年10月31日現在	平成16年10月31日現在
負債の部			
流動負債		1,039,488	1,438,374
買掛金		299,068	94,965
短期借入金		—	700,000
1年以内返済予定長期借入金		140,668	256,200
未払金		188,373	86,918
未払費用		6,277	4,176
未払法人税等		316,773	186,287
前受金		47,853	93,706
預り金		2,450	1,500
未払消費税等		36,808	13,101
その他		1,214	1,518
固定負債		155,984	140,878
長期借入金		143,331	134,000
退職給付引当金		12,653	6,878
負債合計		1,195,472	1,579,252
資本の部			
資本金		1,728,394	824,947
資本剰余金		1,610,730	707,283
資本準備金		1,604,729	701,282
その他の資本剰余金		6,000	6,000
利益剰余金		870,807	644,131
任意積立金		300,000	300,000
当期末処分利益		570,807	344,131
自己株式		△5,010	△5,010
資本合計		4,204,921	2,171,351
負債・資本合計		5,400,393	3,750,603

損益計算書

科目	期別	第14期		第13期	
		自 平成16年11月 1日 至 平成17年10月31日	自 平成16年11月 1日 至 平成16年10月31日	自 平成15年11月 1日 至 平成16年10月31日	自 平成15年11月 1日 至 平成16年10月31日
売上高		3,836,496	2,994,810		
売上原価		1,847,365	1,864,845		
売上総利益		1,989,131	1,129,965		
返品調整引当金戻入額		—	35,395		
差引売上総利益		1,989,131	1,165,361		
販売費及び一般管理費		1,398,153	952,671		
広告宣伝費		455,737	266,142		
業務委託費		20,579	35,500		
貸倒引当金繰入額		300	4,500		
役員報酬		42,543	41,154		
給料手当		150,011	95,509		
賞与		37,212	11,760		
福利厚生費		30,163	19,539		
退職給付費用		5,775	3,215		
地代家賃		39,409	18,516		
支払手数料		18,282	18,964		
減価償却費		13,297	11,192		
研究開発費		445,250	322,876		
その他		139,590	103,800		
営業利益		590,977	212,689		

利益処分案

(単位:千円)

科目	期別	第14期		第13期	
		自 平成16年11月 1日 至 平成17年10月31日	自 平成16年11月 1日 至 平成16年10月31日	自 平成15年11月 1日 至 平成16年10月31日	自 平成15年11月 1日 至 平成16年10月31日
当期末処分利益		570,807	344,131		
利益処分額		12,554	5,527		
配当金		12,554	5,527		
次期繰越利益		558,253	338,603		

(単位:千円)

科目	期別	第14期		第13期	
		自 平成16年11月 1日 至 平成17年10月31日	自 平成16年11月 1日 至 平成16年10月31日	自 平成15年11月 1日 至 平成16年10月31日	自 平成15年11月 1日 至 平成16年10月31日
営業外収益		83,094	21,505		
受取利息		20,323	6,327		
有価証券利息		—	17		
業務受託収入		5,149	3,600		
為替差益		40,453	—		
保険解約収入		16,482	7,509		
雑収入		686	4,051		
営業外費用		21,090	23,944		
支払利息		9,071	14,232		
支払手数料		1,628	1,674		
新株発行費		9,990	6,489		
為替差損		—	1,124		
雑損失		400	423		
経常利益		652,981	210,250		
特別利益		7,000	—		
投資有価証券売却益		7,000	—		
特別損失		164,140	20,551		
固定資産除却損		—	2,821		
関係会社株式評価損		4,900	9,999		
貸倒引当金繰入額		—	5,000		
本社移転費用		—	2,729		
貸倒損失		4,980	—		
出資金評価損		10,297	—		
投資有価証券評価損		111,062	—		
関係会社株式売却損		32,900	—		
税引前当期純利益		495,840	189,698		
法人税、住民税及び事業税		356,292	228,841		
法人税等調整額		△92,655	△133,057		
当期純利益		232,203	93,914		
前期繰越利益		338,603	250,216		
当期末処分利益		570,807	344,131		

株式の状況 (平成17年10月31日現在)

株式の状況

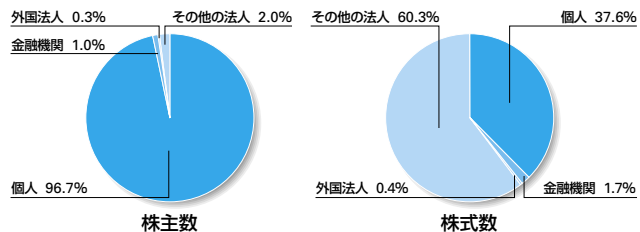
会社が発行する株式の総数	32,200株
発行済株式の総数 [※]	20,956株
株主数	1,045名

※平成17年3月8日を払込期日とする第三者割当増資および新株予約権の権利行使により発行済株式の総数は7,106株増加いたしました。

大株主 (上位10名)

株主名	当社への出資状況	
	持株数(株)	持株比率(%)
フィールズ株式会社	12,000	57.26
伊藤 裕二	3,600	17.17
CVC2号投資事業組合	220	1.04
西川 哲	176	0.83
柿木 淳	153	0.73
株式会社ソコ	134	0.63
岡島 信幸	129	0.61
大阪証券金融株式会社	126	0.60
西川 桃子	109	0.52
大野 裕紀	102	0.48

所有者別株式分布状況



企業情報 (平成17年10月31日現在)

会社概要

正式社名 株式会社ディースリー・パブリッシャー
 略称表記 株式会社D3パブリッシャー
 英文表記 D3PUBLISHER INC.
 設立 平成4年2月5日
 商号変更 平成11年6月22日
 資本金 1,728,394千円
 本社 〒150-0043 東京都渋谷区道玄坂1-9-5
 渋谷スクエアA 2F
 TEL:03-5428-3455 (代表)
 FAX:03-5428-3453

取締役および監査役

会社における地位	氏名	担当または主な職業
代表取締役社長	伊藤 裕二	
取締役	小嶋 正樹	経営企画室 室長
取締役	小寺 健治	管理部 部長
取締役	末永 徹	フィールズ株式会社 取締役
取締役	香山 哲	
常勤監査役	中条 稔夫	
監査役	青木 茂宏	税理士
監査役	金本 光博	公認会計士・税理士