

株主メモ

決算期	10月31日
定時株主総会	1月中
基準日	10月31日
中間配当基準日	4月30日
名義書換代理人	東京都千代田区丸の内一丁目4番3号 UFJ信託銀行株式会社
同事務取扱場所	東京都千代田区丸の内一丁目4番3号 UFJ信託銀行株式会社 証券代行部
同 取 次 所	東京都千代田区丸の内一丁目4番3号 UFJ信託銀行株式会社 全国各支店

見直しに関する注意事項

この冊子に記載されている株式会社ディースリー・パブリッシャーおよびグループ会社の現在の計画、見直し、戦略、確信、自負などのうち、歴史的事実でないものは、将来の業績に関する見直しであり、これらは、現在入手可能な情報から得られた株式会社ディースリー・パブリッシャーの経営者の判断に基づいています。従って、これら業績見通しのみにも全面的に依拠することは控えるようお願いいたします。実際の業績は、様々な重要な要素により、これら業績見直しとは大きく異なる結果となりうることをご承知おきください。



D3PUBLISHER

第12期事業報告書

平成14年11月1日～平成15年10月31日



D3PUBLISHER

株式会社ディースリー・パブリッシャー

〒106-0032 東京都港区六本木4-8-6
パシフィックキャピタルプラザビル 4F
TEL:03-5786-1371 (代表) FAX:03-5786-1373

<http://www.d3p.co.jp>

株式会社ディースリー・パブリッシャー

■「SIMPLEシリーズ」が5周年を迎え、国内の出荷累計が1,000万本を達成

今期発売した新規49タイトルの売上本数は、合計で96万本に達しました。これに前期以前発売の158タイトルの売上本数を加えた計207タイトルの当期における国内売上本数は、171万本となりました。

これにより、「SIMPLEシリーズ」の発売5周年を迎え、国内出荷累計1,000万本を達成いたしました。今後、現在の主力商品である低価格ゲームソフト「SIMPLE2000シリーズ」の製作に関して、さらに注力してゆく所存です。また、海外展開に関しましては、これまでは主に「SIMPLE1500シリーズ」を発売してまいりましたが、今後はより付加価値が高い「SIMPLE2000シリーズ」をはじめとするプレイステーション2専用ゲームソフトを中心に投入してまいります。



■「モバイル向けゲームコンテンツ」の総会員数が25万人を突破

低価格携帯コンテンツ「SIMPLE100シリーズ」(NTTドコモ504iシリーズ/505iシリーズ対応)は、30タイトルをサービスインさせ、共同開発事業として「iどこでもRPG」(株式会社バンダイネットワークス)および「懸賞パズルパクロス」(株式会社萩島商事)の配信を開始いたしました。これにより、当期は各コンテンツプロバイダーと共同で運営する携帯コンテンツの総会員数が25万人を突破いたしました。



SIMPLE100シリーズ iどこでもRPG

株主の皆様には、益々ご清栄のこととお慶び申し上げます。

当社の平成15年10月期の連結業績は、売上高・利益ともに前期の水準を下回る結果となりました。しかしながら国内での低価格ソフトの安定的な販売、海外へのライセンス展開の拡大、携帯コンテンツ事業の拡大等、着実にビジネスの基盤はできあがってまいりました。

平成16年10月期は次の成長段階への布石を打つ年と位置付け、「革新的な挑戦」をスローガンにさらなるニッチ市場の開拓・拡大に努めてまいります。フルプライス商品の戦略も改め、ローリスクで競合商品の無いジャンルにのみ限定することにしました。他社を真似することなく、他社に真似をされない独自のビジネスモデルづくりに特化し、企業価値の拡大を追求してまいります。今後ともより一層のご支援・ご愛顧を賜りますよう宜しくお願い申し上げます。

代表取締役社長 伊藤 裕二

CONTENTS

TOPICS	02	財務諸表(連結)	
株主の皆様へ	03	貸借対照表	10
営業の概況	04	損益計算書	12
業績の推移	05	剰余金計算書	12
財務諸表(単体)		キャッシュ・フロー計算書	13
貸借対照表	06	株式の状況	14
損益計算書	08	企業情報	15
利益処分案	08	株主メモ	16

当期におけるわが国経済は、不良債権処理の長期化による金融不安、雇用情勢の悪化や所得の減少等を反映した個人消費の伸び悩みに加え、イラク情勢等による不透明感から停滞感を払拭できない厳しい環境の中で推移いたしました。

当業界におきましては、従来型ゲーム機の多機能化・高性能化に加え、近年注目されている携帯電話など携帯端末等における高性能化が一段と進み、将来の展望に関して明るい兆しが芽生え始めています。しかしその反面、近年のエンターテインメントに関するイノベーション等に伴い、消費者のエンターテインメントに関する志向や余暇の過ごし方も多様性を増し、「家庭用ゲームで遊ぶ」という選択がされづらい状況になりつつあり、エンターテインメント企業間の技術提携・資本提携等の合従連衡が行われる厳しい経営環境となりました。

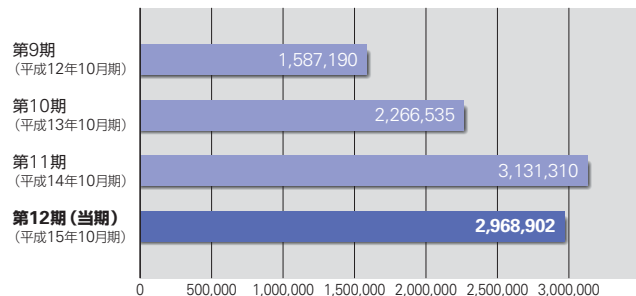
このような状況のもとで、当社は、従来から主なターゲットとしておりましたライトユーザー層だけでなく、積極的にゲームを楽しみたいと望んでいるコアユーザーなど他のユーザー層にも訴求するべく、さまざまな施策を講じてまいりました。

その結果、売上高は2,968,902千円（前期比5.2%減）、経常利益は31,116千円（前期比91.7%減）となりました。また、製作中止損8,954千円、固定資産除却損133千円を特別損失に計上いたしまして、当期利益は、7,385千円と（前期比97.1%減）となりました。

なお、皆様のお陰をもちまして、「SIMPLEシリーズ」は平成15年8月に国内出荷累計1,000万本（全世界出荷累計1,200万本）を達成し、同年10月には発売5周年を迎えることができました。これもひとえに株主各位をはじめ、皆様方の温かいご支援の賜物と厚く御礼申し上げます。

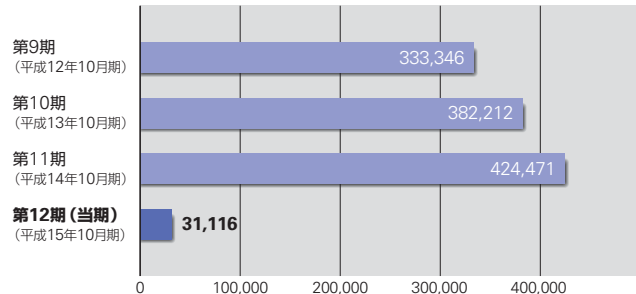
売上高

(単位:千円)



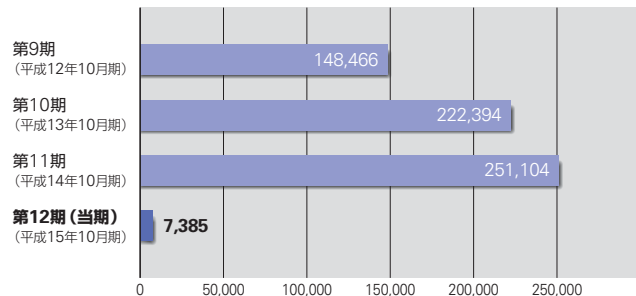
経常利益

(単位:千円)



当期純利益

(単位:千円)



貸借対照表

(単位:千円)

科目	期別	第12期	第11期
		平成15年10月31日現在	平成14年10月31日現在
資産の部			
流動資産		2,065,955	1,742,976
現金及び預金		482,221	386,359
売掛金		537,015	500,059
有価証券		82,931	86,331
製品		74,296	42,689
仕掛品		30,023	16,359
貯蔵品		2,895	2,018
コンテンツ		5,542	13,300
前渡金		697,221	553,941
前払費用		2,764	6,071
繰延税金資産		88,880	33,172
関係会社短期貸付金		52,500	103,100
その他		10,242	566
貸倒引当金		△ 577	△ 993
固定資産		873,732	822,074
有形固定資産		26,912	34,549
無形固定資産		26,129	64,272
投資その他の資産		820,691	723,252
資産合計		2,939,688	2,565,051

科目	期別	第12期	第11期
		平成15年10月31日現在	平成14年10月31日現在
負債の部			
流動負債		1,329,525	949,184
買掛金		129,647	298,526
短期借入金		600,000	—
1年以内返済予定長期借入金		302,800	196,400
未払金		55,464	118,136
未払費用		3,044	1,940
未払法人税等		131,633	238,253
前受金		54,457	51,441
預り金		1,488	1,184
前受収益		799	—
未払消費税等		3,302	12,791
返品調整引当金		35,395	26,285
その他		11,492	4,224
固定負債		397,211	351,935
長期借入金		390,200	346,200
退職給付引当金		7,011	5,735
負債合計		1,726,736	1,301,119
資産の部			
資本金		—	409,612
資本準備金		—	285,941
その他の剰余金		—	568,377
任意積立金		—	300,000
当期末処分利益		—	268,377
資本金		409,937	—
資本剰余金		286,272	—
資本準備金		286,272	—
利益剰余金		550,216	—
任意積立金		300,000	—
当期末処分利益		250,216	—
自己株式		△ 33,475	—
資本合計		1,212,951	1,263,931
負債・資本合計		2,939,688	2,565,051

損益計算書

科目	期別	第12期		第11期	
		自 平成14年11月 1日 至 平成15年10月31日	自 平成13年11月 1日 至 平成14年10月31日	自 平成13年11月 1日 至 平成14年10月31日	自 平成13年11月 1日 至 平成14年10月31日
売上高		2,968,902	3,131,310		
売上原価		2,027,351	1,673,698		
売上総利益		941,551	1,457,611		
返品調整引当金戻入額		26,285	—		
返品調整引当金繰入額		35,395	26,285		
差引売上総利益		932,441	1,431,326		
販売費及び一般管理費		881,855	976,661		
広告宣伝費		453,879	364,730		
業務委託費		27,095	18,901		
貸倒引当金繰入額		76,927	376		
役員報酬		48,387	38,022		
給料手当		83,021	70,288		
賞与		7,373	25,247		
福利厚生費		20,515	17,313		
退職給付費用		2,385	1,976		
地代家賃		18,363	20,603		
支払手数料		14,150	18,261		
減価償却費		14,355	12,931		
研究開発費		22,000	289,400		
その他		93,399	98,610		
営業利益		50,585	454,664		

利益処分案

(単位:千円)

科目	期別	第12期		第11期	
		自 平成14年11月 1日 至 平成15年10月31日	自 平成13年11月 1日 至 平成14年10月31日	自 平成13年11月 1日 至 平成14年10月31日	自 平成13年11月 1日 至 平成14年10月31日
当期末処分利益		250,216	268,377		
利益処分額		—	25,547		
配当金		—	25,547		
次期繰越利益		250,216	242,830		

(単位:千円)

科目	期別	第12期		第11期	
		自 平成14年11月 1日 至 平成15年10月31日	自 平成13年11月 1日 至 平成14年10月31日	自 平成13年11月 1日 至 平成14年10月31日	自 平成13年11月 1日 至 平成14年10月31日
営業外収益		8,423	3,187		
受取利息		3,369	1,441		
有価証券利息		197	489		
業務受託収入		3,600	1,200		
雑収入		1,257	57		
営業外費用		27,892	33,380		
支払利息		16,009	4,945		
新株発行費		—	14,612		
株式公開関連費		—	12,000		
為替差損		11,549	1,822		
雑損失		333	—		
経常利益		31,116	424,471		
特別損失		9,087	143		
固定資産除却損		133	143		
制作中止損		8,954	—		
税引前当期純利益		22,029	424,327		
法人税、住民税及び事業税		135,819	250,780		
法人税等調整額		△ 121,175	△ 77,557		
当期純利益		7,385	251,104		
前期繰越利益		242,830	17,273		
当期末処分利益		250,216	268,377		

連結貸借対照表

(単位:千円)

科目	期別	第12期	第11期
		平成15年10月31日現在	平成14年10月31日現在
資産の部			
流動資産		2,028,193	1,753,308
現金及び預金		483,105	396,574
売掛金		544,774	501,968
有価証券		82,931	86,331
たな卸資産		112,757	75,377
前渡金		697,221	553,941
繰延税金資産		89,251	33,128
その他		18,726	106,974
貸倒引当金		△ 575	△ 987
固定資産		707,945	722,548
有形固定資産		27,099	34,549
建物及び構築物		2,438	2,893
その他		24,661	31,656
無形固定資産		32,786	72,856
投資その他の資産		648,059	615,142
投資有価証券		13,000	—
繰延税金資産		194,698	129,230
関係会社株式		388,430	456,314
破産更生債権等		85,995	—
その他		43,376	29,597
貸倒引当金		△ 77,440	—
資産合計		2,736,138	2,475,857

科目	期別	第12期	第11期
		平成15年10月31日現在	平成14年10月31日現在
負債の部			
流動負債		1,332,366	955,816
買掛金		129,647	301,834
短期借入金		600,000	—
1年以内返済予定長期借入金		302,800	196,400
未払金		55,665	118,800
未払法人税等		131,753	238,373
返品調整引当金		35,395	26,285
その他		77,105	74,122
固定負債		407,211	361,935
長期借入金		400,200	356,200
退職給付引当金		7,011	5,735
負債合計		1,739,577	1,317,752
資本の部			
資本金		—	409,612
資本準備金		—	285,941
連結剰余金		—	462,551
資本金		409,937	—
資本剰余金		286,272	—
利益剰余金		333,825	—
自己株式		△ 33,475	—
資本合計		996,560	1,158,104
負債・資本合計		2,736,138	2,475,857

連結損益計算書

(単位:千円)

科目	期別	
	第12期 自 平成14年11月1日 至 平成15年10月31日	第11期 自 平成13年11月1日 至 平成14年10月31日
売上高	3,042,698	3,150,680
売上原価	2,070,542	1,686,404
売上総利益	972,155	1,464,275
返品調整引当金戻入額	26,285	—
返品調整引当金繰入額	35,395	26,285
差引売上総利益	963,045	1,437,990
販売費及び一般管理費	914,655	1,008,675
営業利益	48,389	429,314
営業外収益	8,822	1,395
受取利息	2,968	1,329
業務受託収入	3,600	—
その他	2,253	66
営業外費用	136,953	85,090
支払利息	16,009	4,950
新株発行費	—	14,612
株式公開関連費	—	12,000
為替差損	11,549	1,822
持分法による投資損失	109,061	51,085
その他	333	619
経常利益又は経常損失(△)	△ 79,742	345,619
特別損失	9,087	143
固定資産除却損	133	143
制作中止損	8,954	—
税金等調整前当期純利益又は損失(△)	△ 88,829	345,476
法人税、住民税及び事業税	135,939	250,901
法人税等調整額	△ 121,591	△ 77,564
当期純利益又は当期純損失(△)	△ 103,178	172,139

連結剰余金計算書

(単位:千円)

科目	期別	
	第12期 自 平成14年11月1日 至 平成15年10月31日	第11期 自 平成13年11月1日 至 平成14年10月31日
連結剰余金期首残高	462,551	290,411
配当金	25,547	—
当期純利益又は当期純損失(△)	△ 103,178	172,139
連結剰余金期末残高	333,825	462,551

連結キャッシュ・フロー計算書

(単位:千円)

科目	期別	
	第12期 自 平成14年11月1日 至 平成15年10月31日	第11期 自 平成13年11月1日 至 平成14年10月31日
営業活動によるキャッシュ・フロー	△ 549,454	184,997
税金等調整前当期純利益又は損失(△)	△ 88,829	345,476
減価償却費	13,584	12,099
無形固定資産償却費	107,026	259,287
新株発行費	—	14,612
退職給付引当金の増加額	1,275	444
貸倒引当金の増加額	77,028	393
返品調整引当金の増加額	9,109	26,285
受取利息及び受取配当金	△ 2,968	△ 1,329
支払利息	16,009	4,950
為替差損	5,098	1,822
持分法による投資損失	111,058	51,085
売上債権の増加額	△ 128,800	△ 301,584
たな卸資産の増加額	△ 40,325	△ 29,669
仕入債務の増減額	△ 172,187	193,242
前渡金の増加額	△ 143,280	△ 318,746
未払金の増減額	△ 63,135	176
その他	△ 3,113	47,255
小計	△ 296,221	305,804
利息及び配当金の受取額	3,200	1,329
利息の支払額	△ 13,873	△ 4,092
法人税等の支払額	△ 242,560	△ 118,044
投資活動によるキャッシュ・フロー	△ 55,010	△ 923,725
投資有価証券の取得による支出	△ 13,000	—
投資有価証券の売却による収入	—	5,950
関係会社株式の取得による支出	—	△ 507,400
有形固定資産の取得による支出	△ 6,267	△ 31,587
無形固定資産の取得による支出	△ 72,964	△ 280,755
貸付けによる支出	△ 109,000	△ 100,000
貸付金の回収による収入	160,000	—
その他	△ 13,778	△ 9,933
財務活動によるキャッシュ・フロー	692,695	804,597
短期借入金の純増	600,000	—
長期借入れによる収入	400,000	610,000
長期借入金の返済による支出	△ 249,600	△ 57,400
新株の発行による収入	656	251,997
配当金の支払額	△ 24,554	—
自己株式の取得による支出	△ 33,806	—
現金及び現金同等物に係る換算差額	△ 5,098	△ 1,822
現金及び現金同等物の増加額	83,131	64,046
現金及び現金同等物の期首残高	482,905	418,859
現金及び現金同等物の期末残高	566,037	482,905

株式の状況 (平成15年10月31日現在)

株式の状況

会社が発行する株式の総数	32,200株
発行済株式の総数 [※]	9,150株
株主数	767名

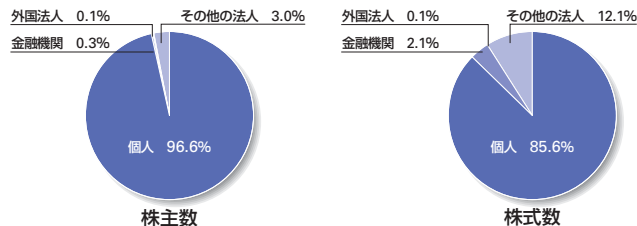
※第2回新株引受権付無担保社債の新株引受権の権利行使により発行済株式の総数は26株増加いたしました。

大株主 (上位10名)

株主名	当社への出資状況	
	持株数(株)	議決権比率(%)
伊藤 裕二	3,600	40.27
GVC2号投資事業組合	400	4.47
藤井 裕子	213	2.38
馬場 信治	171	1.91
資産管理サービス信託銀行株式会社 (金銭信託課税口)	156	1.75
D3P社員持株会	150	1.68
北本 幸寛	143	1.60
小澤 政太郎	141	1.58
株式会社ブラザクリエイト	140	1.57
株式会社ソロ	134	1.50

(注) 当社は自己株式211株を保有しております。

所有者別株式分布状況



企業情報 (平成15年10月31日現在)

会社概要

正式社名 株式会社ディースリー・パブリッシャー
 略称表記 株式会社D3パブリッシャー
 英文表記 D3PUBLISHER Inc.
 設立 平成4年2月5日
 商号変更 平成11年6月22日
 資本金 409,937千円
 本社 〒106-0032 東京都港区六本木4-8-6
 パシフィックキャピタルプラザビル 4F
 TEL:03-5786-1371 (代表)
 FAX:03-5786-1373

取締役および監査役

会社における地位	氏名	担当または主な職業
代表取締役	伊藤 裕二	
取締役	岡島 信幸	ソフトウェア事業部 部長
取締役	北本 幸寛	ネットワーク事業推進部統括部長 [※]
取締役	小澤 政太郎	管理部 部長
取締役	長谷川 博和	グローバルベンチャーキャピタル株式会社 代表取締役
監査役	金本 光博	公認会計士・税理士
監査役	青木 茂宏	税理士

※平成15年11月1日付で、ネットワーク事業部部長に異動いたしました。